

**LA MEILLEURE CHARGE
UTILE DE SA CATÉGORIE
1,2 TONNES.**



T I T A N O

FIAT

ÉQUIPEMENTS * SIMPLE CABINE 4x2

| SÉCURITÉ | |
|---|---|
| ABS avec Distribution Electronique de freinage | • |
| Airbags frontaux conducteur et passager | • |
| Régulateur et limiteur de vitesse | • |
| Alarme périmétrique anti-intrusion | • |
| Ceintures de sécurité avant à trois point avec signal d'oubli | • |
| Verrouillage centralisé avec radiocommande et clé pliable | • |
| Poignées de maintien dans le véhicule | • |
| FONCTIONNEL ET INTÉRIEUR | |
| Ordinateur de bord à affichage à écran 3,5" Monochrome | • |
| Volant multifonctions, réglable en hauteur et en profondeur | • |
| Climatisation manuelle | • |
| Radio FIAT avec Bluetooth, 4 hauts parleurs et 3 sorties USB | • |
| Lève-vitres électrique à l'avant | • |
| Rétroviseurs extérieurs réglables électriquement | • |
| Accoudoir central à l'avant avec rangement | • |
| Porte-gobelet sur console centrale | • |
| Décor intérieur Black Mat | • |
| Garnissage Tissu | • |
| EXTÉRIEUR | |
| Jantes en Tôle- Pneus 245/70 R16 avec centre de roue Fiat | • |
| Feux halogènes et feux de jour (DRL) | • |
| Projecteurs antibrouillard | • |
| Pare-choc arrière noir | • |
| Plaque Métallique de protection moteur et boîte de vitesse | • |
| Garde boue avant et arrière | • |
| Grille de calandre noir mat et enjoliveurs supérieurs et inférieurs noirs | • |
| Poignées de porte couleur carrosserie | • |
| Rétroviseurs extérieurs couleur carrosserie | • |
| Roue de secours homogène (sous la benne) | • |

CARACTÉRISTIQUES TECHNIQUES * PICK-UP CHARGE UTILE 1.2 TONNES

| MOTORISATION | | 1.9L DIESEL 150CH BVM6 |
|--|---|--|
| MOTEUR | Carburant | DIESEL |
| | Puissance fiscale (CV) | 9 |
| | Nombre de cylindres | 4 |
| | Cylindrée (cm3) | 1 910 |
| | Puissance maximum CE : kW (ch) à tr/min | 110 kW @ 4 000 |
| | Couple maximum CE : Nm (mkg) à tr/min | 350Nm @ 1 800-2 800 |
| TRANSMISSION | Roues motrices | 4 X 2 |
| | Boîte de vitesses | Boîte à vitesse manuelle à 6 rapports + marche arrière |
| CONSOMMATIONS ET ÉMISSIONS WLTP | Consommation cycle mixte (l/100km) | 7,1 |
| | Émissions de CO2 cycle mixte (g/km) | 186 |
| SUSPENSIONS | Avant | Double triangulation, ressorts hélicoïdaux, amortisseurs hydrauliques télescopiques et barre anti-roulis |
| | Arrière | Lames de ressort, amortisseurs hydrauliques télescopiques |
| DIMENSIONS | Longueur (mm) | 5 331 |
| | Hauteur (mm) / Avec barre de toit | 1 835 |
| | Largeur (mm) - Sans rétroviseurs | 1 925 |
| | Empattement (mm) | 3 180 |
| POIDS / CAPACITÉS | Dimensions de la benne LxL (mm) | 1 600 x 2 434 |
| | Charge utile (kg) | 1 210 |
| | Contenance du réservoir (L) | 80L |
| PERFORMANCES | Vitesse max (km/h) | 172 |
| | Accélération 0-100 km/h (s) | 14,9 |



Jantes en Tôle 16"



GELATO WHITE




MAESTRO GREY

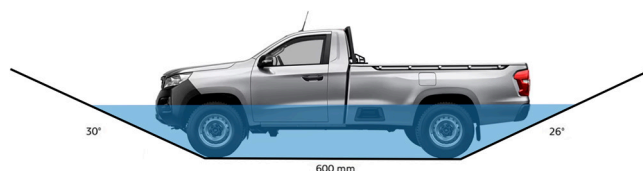


COLOSSE GREY

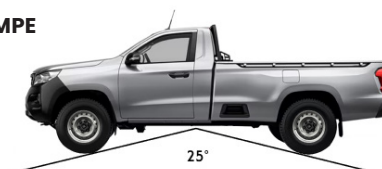
DIMENSIONS (mm)



PROFONDEUR DE GUÉ ANGLE D'APPROCHE ET DE DÉPART



ANGLE DE RAMPE



FIAT EL DJAZAIR SPA

Zone Industrielle Extension Oued Smar, N° 63 lot 20 - Dar El Beida ALGER.

FIAT SERVICE CLIENT ☎ 0770 165 165